



 Pladesakse - motoriserede - model S

 Sheet shears - motorised - model S


 Blechscheren - Motorisierte - Modell S


S 650M


S 1000M




 Justerbart vinkelanslag

 Adjustable angle stop with


 Justierbarer Winkelanschlag mit

 HM Pladesakse, model S 650M og S 1000M, er præcise, kompakte og stabile motoriserede maskiner, velegnet til klipning i metal, printplader, kunststof m.m. Model S 650M og S 1000M er begge udstyret med belyst snitlinie. Model S 650M og S 1000M drives af en elektromotor og er beregnet for serieproduktion. S 650M og S 1000M er ligeledes CE-godkendt og har et særdeles lavt støjniveau på operatørpladsen på under 80 dB. Alle maskinerne er som standard udstyret med justerbart vinkelanslag med vinkelindstilleligt pladeanslag med mm-skala, samt automatisk pladetilholder.

 The model S 650 and S1000M are compact bench mounted motorized precision shears of sturdy design and construction, ideal for the clean cutting of not only ferrous and non-ferrous metals but also printed circuit boards and plastics etc.

The model S 650M and S 1000M are fitted with a cutting line light. The model S 650M and S 1000M are powered by an electric motor and designed for batch production. The S 650M and S 1000M conform with the EC directive and they have a low noise level below 80 dB at the place of operation.




All Machines come as standard with a foot pedal, adjustable back gauge and fixed squaring arms with mm scales, and also an automatic sheet hold down.

 Die HM Blechscherer S 650M und S 1000M sind stabile kompakte, motorisierte Modelle zum präzisen Schneiden, wie z. B. Metall, Leiterplatten und Kunststoff.

Die Ausführung S 650M und S 1000M sind mit einer Schnitlinienbeleuchtung ausgerüstet. Die baugleiche Motorschere S 650M und S 1000M eignet sich wegen ihrer hohen Schnittfrequenz besonders für Serienproduktionen. Die S 650M und S 1000M sind sehr geräuscharm (> 80 dB) mit CE-Zeichen.




Zur Standardausrüstung der Maschinen gehört ein manueller, winkeleinstellbarer Hinteranschlag mit mm-Skala, ein einstellbarer Winkelanschlag mit Gradskala und ein automatisch Niederhalter.


Model	Varenummer	Arbejdsbredde	Pladetykkelse max.	Motor overvange	Antal klip/min.	Bordbredde	Bordhøjde	Mål L-B-H	Vægt
Model	Article number	Working width	Sheet thickness max.	Motor clamping beam	No. of cuts/min.	Table width	Table height	Measurement L-W-H	Weight
Modell	Artikel Nummer	Arbeitsbreite	Plattenstärke max.	Motor Oberwange	Anzahl Schnitte/ pro Min.	Tischbreite	Tischhöhe	Maße L-B-H	Gewicht
S 650M	0052 0500	650 mm	1,25 mm	0,75 /1 kW/HP	40	325 mm	270 mm	990x1150x455 mm	105 kg
S 1000M	0052 0700	1050 mm	1,00 mm	0,75 /1 kW/HP	40	325 mm	270 mm	1390x1150x455 mm	260 kg




-  Pladesakse - motoriserede - model S
-  Sheet shears - motorised - model S
-  Blechscheren - Motorisierte - Modell S

Article number 1052 0510 for S 650M
Article number 1052 0710 for S 1000M






-  Standard sikkerhedsudstyr for S 650M og S 1000M - I henhold til CE direktivet skal alle motoriserede pladesakse være udstyret med sikkerhedsafskærmning
-  Standard electrically interlocked rear guarding for S 650M and S 1000M - In accordance with EU declaration of conformity for all motorised powered sheet shears must be equipped with a safety system
-  Standard Sicherheitsabschirmung für S 650M und S 1000M - Gemäss die CE-Zertifizierung müssen alle motorisierte Blechscheren mit Sicherheitsabschirmung ausgestattet werden



-  Stopkontakt for cyklus (1) og kontakt for sikkerhedsnet (2)
-  Stop switch for cycle (1) and switch for rear guarding (2)
-  Stoppschalter für Zyklen (1) und Schalter für die Sicherheitsabschirmung (2)



-  Vinkelindstilleligt pladeanslag med mm-skala - standard
-  Adjustable back gauge with mm scales - standard
-  Winkeleinstellbarer Hinteranschlag mit mm-Skala - Standard



Tilbehør til Pladesakse - motoriserede - model S



Accessories for Sheet shears - motorised - model S



Zubehör zu Blechscheren - Motorisierte - Modell S

Specialknive
Special knives
Spezialmesser



Specialknive til model S 650M og S 1000M



Specialknives for model S 650M and S 1000M



Spezialmesser für die Modellen S 650M und S 1000M

Model	Varenummer
Model	Article number
Modell	Artikel Nummer
S 650M	1052 0062
S 1000M	1052 0662

Understel
Base
Untergestell



Understel til model S 650M og S 1000M




Base for model S 650M and S 1000M



Untergestell für die Modellen S 650M und S 1000M

Model	Varenummer
Model	Article number
Modell	Artikel Nummer
S 650M	1052 0100
S 1000M	1052 0700

Lysarmatur
Lighting
Beleuchtungsarmatur



Lysarmatur til model S 650M



Lighting for model S 650 M



Beleuchtungsarmatur für Modell S 650M

Lysarmatur
Lighting
Beleuchtungsarmatur



Lysarmatur til model S 1000M



Lighting for model S 1000M



Beleuchtungsarmatur für Modell S 1000M